

5.2 Komfortschalter 230 V- Der Schalter mit vier Komfortstufen
 Abdeckrahmen Gr.I, 88 x 88 mm, Zwischenrahmen 60 x 60 mm, Bedienelement 55 x 55 mm, Befestigungsplatte 77 x 77 mm (AP: 70 x 70 mm), Einbautiefe 33mm.

Erfassungswinkel 170°, Erfassungsbereich: frontal 5 m, horizontal 3 m, (Erfassung mit Tierschneise)
 Ausschaltverzögerung: 1-10 min. einstellbar
 Montagehöhe: 0,8-1,2 m, IP20, Temperaturbereich 0°C bis 35°C



Komfortschalter 2-Draht 230 V-
 2-Leiter Anschluss Technik (Neutralleiter nicht erforderlich).
 Betrieb in Wechselschaltungen über Taster-Nebenstelle möglich.
 Lastarten:
 - 230 V-Glühlampen
 - 230 V-Halogenlampen
 - Niedervolt-Halogenlampen mit konventionellen Transformatoren
 Nennleistung: 40-300 W/VA;
 Mindestlast: 40 W/VA
 Nebenstelleneingang (Tasteranzahl beliebig): max. 100 m
 Nicht zur Ansteuerung von Treppenhauszeitautomaten geeignet.
 BJE-Nr.: 6815 U

B Gr. I
 mit Abdeckrahmen mit Einsatz mit Befestigungsplatte 77 x 77 mm

Weiss



VE 1

E-No

535 301 002

Komfortschalter Relais 230 V-
 Leiter-Anschluss Technik (Neutralleiter erforderlich).
 Betrieb in Wechselschaltungen über Taster-Nebenstelle möglich.
 Lastarten:
 - Glühlampen 2300 W
 - 230 V-Halogenlampen max. 1200 W
 - Niedervolt Halogenlampen mit konventioneller oder elektronischer Transformatoren max. 2300 W
 - Energiesparlampen 7-500 W
 - Leuchtstofflampen max. 2300 W cos φ = 0, 5 bei Parallelkompensation max. C=140 µF
 - LED-Leuchtmittel: 3-500 W
 Bei konventionellen Trafos ~20% Trafoverluste berücksichtigen. Bei elektronischen Trafos ~5% Trafoverluste berücksichtigen
 Nebenstelleneingang (Tasteranzahl beliebig): max. 100 m
 BJE-Nr.: 6816 U



VE 1

E-No

535 302 002

Weiss glänzend 102
 Anthrazit 042
 Alu 932

Technische Daten siehe Seite 2/325

Erfassungsbereich



Z
 ohne Abdeckrahmen mit Einsatz mit Befestigungsplatte 77 x 77 mm

Weiss



VE 1

E-No

535 331 002

E
 Einsatz für Kombi ohne Abdeckrahmen mit Einsatz ohne Befestigungsplatte

Weiss



VE 1

E-No

535 361 002

GE «Z»
 Grundelement mit Befestigungsplatte 77 x 77 mm



VE 1

E-No

535 381 002

GE «E»
 Grundelement für Kombi




VE 1

E-No

535 391 002

Frontset «B»
 Abdeckrahmen Zwischenrahmen Frontplatte inkl. Sensor




VE 1

E-No

378 535 002

Frontset «Z/E»
 Zwischenrahmen Frontplatte inkl. Sensor



VE 1

E-No

378 534 002

AP 75 x 75 x 67 mm
 mit Einsatz mit Befestigungsplatte 70 x 70 mm Gehäuse 48 mm hoch



VE 1

E-No

535 321 002

VE 1

E-No

535 332 002

VE 1

E-No

535 362 002

VE 1

E-No

535 382 002

VE 1

E-No

535 392 002

VE 1

E-No

378 535 002

VE 1

E-No

378 534 002

VE 1

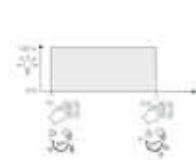
E-No

535 322 002

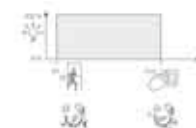
..... 102
 042
 932

Komfortstufen

Basis-Komfort: wie gewohnt schalten



Medium-Komfort: automatisch an-, aber von Hand ausschalten – manchmal ist weniger mehr



Time-Komfort: von Hand an-, aber automatisch ausschalten – die Zeit dazwischen bestimmen Sie



Max-Komfort: nie mehr von Hand schalten

